

# Kereskedő és operatív lízing cég regisztrációs rendszer bemutatása kereskedők számára

## Bevezetés

A rendszer célja, hogy biztosítsa az elektromos gépjármű kereskedő cégek, illetve operatív lízing cégek számára az egyes elektromobilitással kapcsolatos pályázati rendszerekbe történő regisztráció és az egyes pályázati kiírásokra történő jelentkezés lehetőségét.

A rendszer közvetlen elérhetősége:

<https://keresopleas.elektromobilitas.ifka.hu/login>

A regisztrációt a 2021-es pályázati kiírásoktól kezdve elegendő ebben a rendszerben elvégezni. Az itt létrehozott felhasználói fiókokkal a 2021-től induló konkrét pályázati rendszerekbe is be lehet jelentkezni.

Azon kereskedők és operatív lízing cégek, akik már korábban regisztráltak a 2020-as ZFR-D-Ö-2020 pályázati kiírást támogató pályázati rendszerhez, ebbe a rendszerbe is be tudnak jelentkezni korábbi felhasználónevükkel és jelszavakkal.

**Fontos tudni, hogy a ZFR-D-Ö-2020 rendszerben történő minden további adatmódosítás nincs hatással a jelen rendszerben tárolt adatokra, illetve ez fordítva se igaz.**

## Tartalomjegyzék

<b>Bevezetés.....</b>	<b>1</b>
<b>Regisztráció.....</b>	<b>3</b>
<b>Bejelentkezés .....</b>	<b>4</b>
<b>A Feladataim oldal.....</b>	<b>4</b>
<b>Kereskedő kiválasztása .....</b>	<b>4</b>
<b>Kereskedői alapadatok űrlap kitöltése és beküldése .....</b>	<b>5</b>
<b>Jelentkezés pályázatra .....</b>	<b>6</b>
<b>Gépjárművek felvétele .....</b>	<b>7</b>
<b>Robogók felvétele .....</b>	<b>9</b>
<b>További felhasználók felvétele .....</b>	<b>10</b>

## Regisztráció

Nyissa meg a rendszer felületét az alábbi hivatkozásra kattintva:

<https://keresopleas.elektromobilitas.ifka.hu/login>

Ha Ön rendelkezett felhasználóval a ZFR-D-Ö-2020 pályázati rendszerben, akkor hagyja ki ezt a lépést.

Amennyiben nem vett részt a ZFR-D-Ö-2020 pályázati rendszerben, akkor Önnek még nincs felhasználója. Kérjük kattintson a „Regisztráció KERESKEDŐK és OPERATÍV LÍZING CÉGEK részére” hivatkozásra.

**⚠** Figyelem, ez a felület kizárólag **gépjármű kereskedők**, illetve **operatív lízing cégek** regisztrációjához használható!  
Amennyiben Ön pályázóként kíván belépni az oldalra, akkor itt NEM tud regisztrálni. Pályázóként történő belépéshez kérjük használja a menüben található Belépés gombot, majd ügyfélkapu azonosítójával jelentkezzen be a Központi Azonosítási Ügynök (KAÜ) felületén.

Regisztráció KERESKEDŐK és OPERATÍV LÍZING CÉGEK részére

Felhasználónév: *	E-mail cím: *	Telefonszám: *	
<input type="text"/>	<input type="text"/>	<input type="text" value="pl.: +36 1 234 5678"/>	
Jelszó: *	Jelszó (ismét): *		
<input type="text"/>	<input type="text"/>		
Adóazonosító jel: *			
<input type="text"/>			
Név előtag:	Vezetéknév: *	Keresztnév: *	Utótag:
<input type="text"/>	<input type="text"/>	<input type="text"/>	<input type="text"/>

Regisztráció típusa:

Gépjármű kereskedőként regisztrálok

Operatív lízing cégként regisztrálok

A regisztráció során hozzájárulok a felületre feltöltött személyes adataim kezeléséhez, az adatok felhasználásához és továbbításához a pályázat kiírója az Innovációs és Technológiai Minisztérium felé, a pályázati feltételek teljesítéséhez szükséges mértékéig, az adatvédelemre vonatkozó jogszabályoknak megfelelően. A regisztráció elküldésével nyilatkozom, hogy az IFKA Iparfejlesztési Közhasznú Nonprofit Kft [adatkezelési tájékoztatóját](#) elolvastam, az abban foglaltakat megértettem és elfogadom. \*

✓ Regisztráció✗ Mégse

Kérjük adja meg a szükséges adatokat. A „Regisztráció típusa” mezőnél a „Gépjármű kereskedőként regisztrálok” opció legyen kiválasztva.

A „Regisztráció” gomb megnyomásával létrehozuk felhasználóját, illetve a megadott e-mail címre aktivációs hivatkozást küldünk. Az e-mailben érkező hivatkozásra kattintva aktiválhatja felhasználó fiókját.

Ha nem érkezett meg az aktivációs hivatkozást tartalmazó e-mail, akkor a rendszer belépés megkísérlésekor felajánlja az aktivációs hivatkozást tartalmazó e-mail újra kiküldését.

## Bejelentkezés

Nyissa meg a rendszer felületét az alábbi hivatkozásra kattintva:

<https://keresopleas.elektromobilitas.ifka.hu/login>

**i** Az oldalra belépéssel nyilatkozom, hogy az IFKA Közhasznú Nonprofit Kft [adatkezelési tájékoztatóját](#) elolvastam, az abban foglaltakat megértettem és elfogadom.

Bejelentkezés ÜGYINTÉZŐK részére

Felhasználónév:

Jelszó:

**Bejelentkezés ÜGYINTÉZŐK részére**

Regisztráció KERESKEDŐK és OPERATÍV LÍZING CÉGEK részére  
Elfelejtett jelszó KERESKEDŐK és OPERATÍV LÍZING CÉGEK részére

Adja meg felhasználónevét és jelszavát, majd kattintson a „Bejelentkezés ÜGYINTÉZŐK részére” gombra.

## A Feladataim oldal

Bejelentkezés után a rendszer Önt a „Feladataim” oldalra navigálja. Ennek az oldalnak a funkciója, hogy innen elérje a rendszer főbb funkcióit, illetve áttekintést kapjon az egyes teendőiről. A „Feladataim” oldal a menüből bármikor elérhető.

TESZT KERESKEDŐ ▾ FELADATAIM DOKUMENTUMTÁR REGISZTRÁLT KERESKEDŐK LISTÁJA

**⚠ Kereskedő kiválasztása**  
Erre a linkre kattintva tudja megkezdeni a kereskedő kiválasztását

**i Teendők**  
Jelenleg nincs egy teendője sem.  
Ezen a helyen fognak megjelenni a tevékenységek, amikor azok elérhetőek lesznek.

**Adminisztrátor által Önnek feltöltött fájlok**

Nincsenek feltöltött fájlok.

## Kereskedő kiválasztása

Az első lépés regisztráció után a kereskedő kiválasztása. Amennyiben Ön kereskedőként már részt vett a ZFR-D-Ö-2020 pályázati rendszerben, úgy ezt a lépést nem kell már megtennie.

Az „Áttekintés” oldalon kattintson a „Kereskedő kiválasztása” hivatkozásra.

## Kereskedők

Felvett kereskedők	
+ Új kereskedő felvétele	
Pályázó neve	
Nincs felvett kereskedő	

Válassza az „Új kereskedő felvétele” gombot.

Kereskedő felvétele
<b>Kérjük, hogy az alábbi mezőbe gépelje be a kereskedő nevét, vagy adószámát, majd válassza ki a listából.</b>
<input type="text" value="Pályázó keresése név szerint"/>
<input type="checkbox"/> Ha nem találja cégét a fenti listában, mert Ön egyéni vállalkozó, vagy cégénél az elmúlt időszakban jogutódlás történt, kérjük jelölje be ezt a mezőt.
<input type="button" value="× Mégse"/>

Kezdje el begépelni a cég nevét a keresés mezőbe. Ha megtalálta a keresett céget, kattintson rá, majd a „Kiválasztott kereskedő adatai” résznél győződjön meg, hogy a megfelelő céget választotta-e ki. A „Kereskedő felvétele” gombbal elindíthatja a kereskedő cég rögzítését a rendszerben.

Amennyiben nem jó céget választott a keresés mezővel tud másik céget kiválasztani.

Amennyiben nem találja a céget a listában, akkor előfordulhat, hogy a keresett cég, már szerepel a rendszerben. Ilyenkor a legjobb, ha ügyfélszolgálatunkhoz fordul.

Ha Ön egyéni vállalkozó, vagy cégénél az elmúlt időszakban jogutódlás történt, akkor kérjük jelölje be ezt a lehetőséget. Ezután a cég főbb adatai megadása után kezdeményezheti a megadott kereskedő cég felvételét.

## Kereskedői alapadatok űrlap kitöltése és beküldése

Miután az előző lépésben felvette a kereskedő céget akkor a rendszer átnavigálja Önt a kereskedő alapadatok űrlapra.

Amennyiben Ön kereskedőként már részt vett a ZFR-D-Ö-2020 pályázati rendszerben, akkor az űrlap a korábban megadott adatokkal kitöltve már létezik a rendszerben. Ilyenkor az „Áttekintés oldalon vagy az „Alapadatok űrlap kitöltése / megtekintése” gombra kattintva, vagy lejjebb a „Beküldésre váró kereskedői adatok” mappára kattintva éri el az űrlapot.

**Kereskedő: Teszt Kereskedő Cég**

 Alapadatok űrlap kitöltése / megtekintése

 Jelentkezés pályázatra

---

**Kereskedő alapadatai**

 Beküldésre váró kereskedői adatok (1 elem)

A „Beküldésre váró kereskedői adatok” mappa akkor is megjelenik, amikor éppen csak felvette a kereskedő céget.

Kérjük töltsse ki az űrlapot, ellenőrizze adatait. Az űrlapon a válaszok mentése automatikusan történik.

Az űrlapon a kérdés címében \* karakter jelzi a kötelezően kitöltendő kérdéseket.

Miután kitöltötte a kereskedői alapadatok űrlapot, leellenőrizte annak helyességét és feltöltötte a szükséges dokumentumokat, az űrlap alján kattintson a „Beküldés” gombra.

**E-mail:\***



---

**További e-mail címek:**

 **Beküldés**

Amennyiben az űrlapon hiányos vagy hibás adatok szerepelnek, arról a rendszer figyelmeztetni fogja ilyenkor.

Sikeres beküldés után a kereskedő alapadatok űrlapját értékelni fogják. Teljeskörű kereskedőként megfelelő eredménnyel zárult értékelés után válik a kereskedő cég.

## Jelentkezés pályázatra

Miután beküldte a kereskedő alapadatok űrlapját, lehetősége lesz jelentkezni pályázati kiírássra. Fontos tudni, hogy minden pályázati kiírássra, külön kell szerződést kötni. Az éppen elérhető pályázati listához nyissa meg az „Áttekintés” oldalát, majd kattintson a „Jelentkezés pályázatra” gombra.

Kereskedő: Teszt Kereskedő Cég

 Alapadatok űrlap kitöltése / megtekintése

 [Jelentkezés pályázatra](#)

A megjelenő táblázatban látja az épp elérhető pályázati kiírásokat. A jobb oldalon található „Jelentkezés” gombbal tudja a jelentkezést megkezdeni.

## Pályázatok, amelyekre jelentkezni tud

Pályázat neve	
Kereskedői regisztráció az E-AUTO-2021 / lakossági pályázati kiíráshoz	<div style="background-color: #28a745; color: white; padding: 5px; display: inline-block;">+ Jelentkezés</div>
Kereskedői regisztráció az E-AUTO-2021 / taxi pályázati kiíráshoz	<div style="background-color: #28a745; color: white; padding: 5px; display: inline-block;">+ Jelentkezés</div>

A „Jelentkezés” gomb megnyomása után megjelenik a jelentkezés űrlap. Ezt kérjük töltsse ki, majd az űrlap alján található „Beküldés” gombbal küldje be értékelésre.

Az űrlapra feltöltött fájlokat értékelni fogják. Miután ez megtörténik, és az értékelés sikeres eredménnyel zárul, akkor az Ön kereskedő cége el fogja tudni érni az adott pályázati kiírás pályázató rendszerét. Illetve a pályázók is kiválaszthatják az Ön által felvitt gépjárműveket.

## Gépjárművek felvétele

Miután megtörténik a kereskedő cég alapadatok űrlapjának értékelése, és az értékelés sikeres eredménnyel zárul, a „Feladataim” oldal kibővül a „Járművek” gombbal.

Kereskedő: Teszt Kereskedő Cég

 Alapadatok űrlap kitöltése / megtekintése

 Jelentkezés pályázatra

 Felhasználók


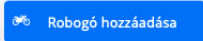


 Járművek

A „Járművek” gombra kattintva a listába felveheti az Ön kereskedő cége által forgalmazott és a pályázatok során elérhető gépjárműveket.




Fontos tudni, hogy a listába jármű típusokat kell felvenni és nem konkrét darabokat. Tehát például, ha az Ön kereskedése éppen egy adott típusból 3 autóval rendelkezik, azt is csak egyszer vegye fel.

Új járművet a „Gépjármű hozzáadása” gomb lenyomásával tud felvenni.

Járművek:



			
Típus	Jármű kategória	Ülések száma	Jóváhagyva
Nincsenek megadva megpályázható járművek!			
<b>Új jármű hozzáadása</b>			
<p><b>i</b> Kérjük válassza ki a járművet az alábbi listából! Ha nem találja a jármű pontos típusát a listában, azt a "Listában nem található jármű benyújtása" gombbal jelezheti számunkra. A benyújtott jármű adatait megvizsgáljuk és várhatok néhány munkanap után elérhetővé tesszük a listában.</p>			
<input type="text" value="Jármű kereséséhez kezdje el ide gépelni a jármű nevét!"/>			
			

Kérjük a jármű keresése mezőbe gépelje be a jármű nevéből részleteket. Ha megtalálta, amit keres, kattintson a lista elemre a kiválasztáshoz.

<input type="text" value="Renault ZOE R110 Z.E. 50 (2019-)"/>		
<b>A kiílasztott jármű adatai</b>		
<b>Gyártó (márka) neve:</b>	<b>Model:</b>	<b>Gyártás éve (-tól):</b>
Renault	ZOE R110 Z.E. 50	2019-
<b>Akkumulátor kapacitás:</b>	<b>Átlagos fogyasztás:</b>	<b>Hatótáv:</b>
52 kWh	17 kWh/100km	395 km
<b>Csúcssebesség:</b>	<b>Gyorsulás 0-100 km/h-ra:</b>	<b>Csatlakozó típusa:</b>
135 km/h	11,4 s	Type 2, CCS
<b>EPA hatótáv:</b>	<b>NEDC hatótáv:</b>	<b>WLTP hatótáv:</b>
325 km		395 km
<b>Maximális AC töltési teljesítmény:</b>	<b>Maximális DC töltési teljesítmény:</b>	<b>Motor teljesítménye:</b>
22 kW	50 kW	80 kW
<b>Nyomaték:</b>	<b>Meghajtás:</b>	<b>Ülések száma:</b>
225 Nm	Elsőkerék-meghajtás	5 db
<b>Tengelytáv:</b>	<b>Csomagtartó úrtartalom:</b>	<b>Saját tömeg:</b>
2 588 mm	338 l	1 577 kg
<b>Vontatható tömeg:</b>	<b>Jármű kategória:</b>	
0 kg	M1	
 		

Kérjük ellenőrizze az adatokat. Ha ezt a járművet forgalmazza, akkor kattintson a Mentés gombra.

## Járművek - Teszt Kereskedő Cég

Típus	Jármű kategória	Jóváhagyva	
Renault ZOE R110 Z.E. 50 2019-	M1 (elektromos személyszállító gépkocsi)	Igen	
			



A kiválasztott jármű megjelenik a járművek listában. Innentől kezdve a pályázók a pályázati rendszerekben ki tudják választani ezt az autót.

Ha ezt mégse szeretné, például azért, mert már nem forgalmazza ezt a típust, a „Megtekintés”, majd az oldal alján található „Törlés” gombbal tudja törölni a típust a listájából.

Amennyiben a hozzáadás során nem találja a konkrét típust a listában, akkor kérjük kattintson a „Listában nem található jármű benyújtása” gombra.

Kérjük töltsse ki mind a „Benyújtó adatai”-t, mind a „Jármű adatai”-ből minél több mezőt. A \*-gal megjelölt mezők kitöltése kötelező.

Miután végzett kattintson az oldal alján található „Mentés” gombra. A beadott jármű adatait ellenőrizni fogják. Miután az ellenőrzés megtörtént és a járművet jóváhagyták, fogják tudni a pályázók kiválasztani a felvitt típust.

## Robogók felvétele

Robogók felvétele a gépjárművek felvételéhez hasonlóan történik.

Miután megtörténik a kereskedő cég alapadatok űrlapjának értékelése, és az értékelés sikeres eredménnyel zárul, a „Feladataim” oldal kibővül a „Járművek” gombbal.



A „Járművek” gombra kattintva a listába felveheti az Ön kereskedő cége által forgalmazott és a pályázatok során elérhető robogókat.

Fontos tudni, hogy a listába robogó típusokat kell felvenni és nem konkrét darabokat. Tehát például, ha az Ön kereskedése éppen egy adott típusból 3 robogóval rendelkezik, azt is csak egyszer vegye fel.

Új robogót a „Robogó hozzáadása” gomb lenyomásával tud felvenni.

Járművek:

Típus	Jármű kategória	Ülések száma	Jóváhagyva
Nincsenek megadva megpályázható járművekl			

Új jármű benyújtása

**Robogó adatai**

Gyártó (márka) neve: \*

Rövid model név: \*

Minnél egyszerűbben. Jellemzően a model név első szava.

Kérjük tölts fel a robogó L1e-B kategória megfelelőségét alátámasztó dokumentumot: \*

+ Hozzáadás...

✓ Mentés    ✕ Mégse

Robogó hozzáadása során meg kell adni a robogó márkájának nevét, a rövid model nevet, illetve fel kell töltenie a robogó L1e-B kategória megfelelőségét alátámasztó dokumentumot.

Ha kész van kattintson a „Mentés” gombra.

## További felhasználók felvétele

Amennyiben a kereskedéséből más felhasználók is fogják használni a rendszer felületét, akkor lehetősége van arra, hogy további felhasználókat rögzítsen a kereskedés alá.

Az „Áttekintés” oldalon a „Felhasználók” gombra kattintva éri el azt a felületet, ahol kereskedő cége alá további felhasználókat rögzíthet a rendszeren belül. Fontos, hogy a felveendő felhasználó már korábban regisztrálva legyen a rendszerben. A regisztrált felhasználónak nem kell kereskedő céget választania. A felhasználót a pontos felhasználóneve, vagy e-mail címe alapján tudja megkeresni, és rögzíteni.